


Die 5 häufigsten Bedienfehler, die zu einem Schaden an Ihrer Maschine führen können

1. Mahlwerk

Manuelles Verstellen des Mahlwerkes. Der Mahlgrad ist bei Auslieferung der Maschine bereits optimal eingestellt und kann im Bedarfsfall über die technische Hotline nachjustiert werden. Ein manuelles Drehen am Mahlwerk kann zu einer zu feinen Einstellung führen was zur Folge haben kann, dass der Splint bei härteren Bohnen brechen kann.


Reine Ersatzteilkosten ohne Arbeitsaufwand: mindestens 350 €



2. Wassertank

Falsches einsetzen des Wassertanks führt dazu, dass das Anschlussstück in der Maschine bricht und kein Wasser mehr in den Boiler fließen kann. Die Maschine zeigt Dauerhaft „AUS6“ an, obwohl der Wassertank gefüllt ist. Zudem kann es zum Auslaufen von Wasser kommen, wodurch es zu Beschädigungen Ihrer Möbel kommen kann.

Reine Ersatzteilkosten ohne Arbeitsaufwand: 130 €




[Videoanleitung](#)

3. Mixerschalen

Durch falsches Einsetzen der Mixerschalen nach der Reinigung leckt Wasser an den Schalen vorbei und sammelt sich am Boden der Maschine. Auslaufendes Wasser kann zudem zu Beschädigungen an Ihren Möbeln führen.

Reine Ersatzteilkosten ohne Arbeitsaufwand: 170 €



[Videoanleitung](#)

4. Wasserfilter

Verkalkung der Maschine durch schlechtes Wasser. Wenn Sie den Wasserfilter nicht regelmäßig austauschen, führt es nicht nur dazu, dass die Getränke nicht mehr so gut schmecken, sondern es kommt zudem zu Kalkablagerungen im Boiler wodurch dieser undicht wird und die Maschine nicht mehr funktionsfähig ist. Das Problem kann nur durch den Austausch des Boiler behoben werden.

Reine Ersatzteilkosten ohne Arbeitsaufwand: 470 €



5. Reinigung

Mangelnde Reinigung der Maschine. Wir empfehlen das automatische Spülprogramm täglich und eine gründliche Reinigung 1 x wöchentlich durchzuführen. Eine mangelhafte Reinigung der Maschine kann zu zahlreichen Defekten führen.

Potentieller Schaden: neue Maschine



[Videoanleitung](#)